


DELÅRSRAPPORT

1 januari – 31 mars 2020



FÖRSTA KVARTALET

- Nettoomsättningen var 538 MSEK (564)
- Rörelseresultatet uppgick till 57 MSEK (71)
- Resultat före skatt uppgick till 52 MSEK (67)
- Resultat efter skatt uppgick till 40 MSEK (52)
- Resultat per aktie var 1:43 SEK (1:87)

Viktiga händelser under perioden

- Hittills begränsad påverkan av covid-19-pandemin

Händelser efter periodens slut

- För att säkerställa den finansiella handlingsfriheten föreslår styrelsen att ingen utdelning lämnas
- Årsstämman uppskjuten till den 25 juni

VD:s kommentarer till koncernens utveckling under perioden

KONCERNEN

Året inleddes med sammantaget stabila förutsättningar för våra affärsenheter. Under det första kvartalet låg de kundspecifika volymerna inom Industrial Solutions på en fortsatt god nivå samtidigt som aktiviteterna inom den projektrelaterade verksamheten ökade. För Industrial Products var trenden också positiv fram till mitten av mars, då några av affärsenhetens företag påverkades av fordonsindustrins produktionsuppehåll till följd av covid-19-pandemin. Inom Precision Technology utvecklades verksamheten kopplad till framför allt medicinteknik väl medan andra områden upplevde ett något svagare marknadsklimat. Sammantaget var de ekonomiska effekterna av den pågående pandemin begränsade

under perioden. I jämförelse med föregående års starka inledande kvartal minskade omsättningen med 4,5 procent. Rörelseresultatet försämrades med 20 procent och rörelsemarginalen sjönk från 12,5 till 10,5 procent. Vinstmarginalen var 9,6 procent och överträffade fortsatt vårt långsiktiga mål om minst 8 procent.

AFFÄRSENHETEN INDUSTRIAL PRODUCTS

Inom affärsenheten Industrial Products sjönk omsättningen med knappt 8 procent medan rörelseresultatet försämrades med 24 procent i förhållande till jämförelseperioden. Kvartalet inleddes starkt avseende framför allt egenutvecklade produkter inriktade mot möbel- och inredningstillverkare samt inom infrastruktur. Omkring 40 procent av affärsenhetens omsättning utgörs av leveranser till fordonsindustrin. Redan i slutet av föregående år märktes en viss nedgång inom sektorn och fordonstillverkarnas produktionsstopp i mars innebar ytterligare betydande volymtapp. I ett första skede påverkades Blowtechs båda anläggningar där permitteringar omgående genomfördes. Även flera av de övriga enheterna har därefter dragit ner på produktionstakten via korttidsarbete samtidigt som andra åtgärder vidtagits.

AFFÄRSENHETEN INDUSTRIAL SOLUTIONS

Omsättningen inom affärsenheten Industrial Solutions minskade med knappt 5 procent medan rörelseresultatet försämrades med 14 procent jämfört med föregående år. Utvecklingen under perioden skiftade mellan företagen. Den projektrelaterade verksamheten hos NPB och Canline genererade fortsatt god lönsamhet samtidigt som Fredriksons svenska enhet visade både tillväxt och ett starkare resultatutfall. Fredriksons enhet i Kina hämmades av myndigheternas nedstängning under en vecka i samband med nyårsledigheten men var i full drift ganska snart igen. Sedvanliga projektvariationer medförde lägre omsättning men särskilt mot slutet av perioden var orderingången hög. Förutom i Kina kände affärsenhetens företag inte av någon väsentlig påverkan av covid-19-pandemin. Om de generella reserestriktionerna kvarstår under en längre tid kan möjligheter till installationer av automationslösningar dock begränsas framöver. Teknikutveckling var fortsatt ett generellt fokusområde, bland annat har Jorgensen breddat sitt erbjudande med nya digitala lösningar för eftermarknad och service.

AFFÄRSENHETEN PRECISION TECHNOLOGY

Inom affärsenheten Precision Technology redovisades marginellt högre omsättning. Rörelseresultatet understeg jämförelseperiodens med 22 procent. Generellt hade verksamheten relate-



rad till medicinteknik en stark utveckling medan ett svagare marknadsklimat upplevdes inom de flesta övriga sektorer, delvis som en effekt av covid-19-pandemin. Exempelvis var omfattningen av projektorder till fordonsindustrin betydligt lägre än normalt. Branschspridningen och de därigenom skiftande uppdragsstrukturerna inom affärsenheten innebar en ojämnt fördelad beläggning mellan produktställena under kvartalet. Höstens generella avmattning medförde att en successiv omställning påbörjades för merparten av våra precisionsföretag. De var därför väl förberedda inför den nya situation som nu råder och sammantaget är läget alltså stabilt.

REFLEKTIONER

Vår affärsmodell med decentraliserad och entreprenörsstyrd verksamhet underlättade för en snabb anpassning efter de nya förutsättningar som covid-19-pandemin har inneburit. Med gedigen erfarenhet inom respektive företagsledning genomfördes lokalt anpassade åtgärder, exempelvis avseende införande av rutiner och riktlinjer för medarbetare. Detta har bland annat medfört att vi hittills inte sett någon generell ökning av sjukfrånvaron.

Styrelsens beslut att senarelägga årsstämman syftar framför allt till att värna om såväl aktieägares som medarbetares hälsa och säkerhet. Samtidigt är förhoppningen att fler aktieägare kan ges tillfälle att delta eller på annat sätt utöva sina rättigheter om stämman hålls vid en tidpunkt längre fram. Uppskjutandet av stämman har också gett koncernledningen möjligheter att fullt ut fokusera på verksamhetsinriktade aktiviteter i denna utmanande situation.

Vår verksamhet omfattar många olika områden med hög andel inriktad mot förpacknings- och livsmedelsindustri samt medicinteknik som vanligtvis är mindre konjunktur känsliga sektorer och även nu uppvisar en förhållandevis god stabilitet. Inom affärsenheten Industrial Solutions har orderingången den senaste tiden varit bättre än jämförelseperiodens och det ser sammantaget bra ut för innevarande år. Återupptagandet av fordonstillverkningen kommer successivt att öka volymerna, om än inte fullt ut till tidigare prognostiserade nivåer för året. Utvecklingen omkring oss skapar nya beteendemönster, vilket också innebär nya affärs- och möjligheter framöver. Vi förstärker våra insatser inom försäljning och innovationer. Efter flera starka år med god vinstgenerering har vi en finansiell styrka som ger oss goda förutsättningar att stålla om och utveckla vårt erbjudande.

Lennart Persson
VD och koncernchef

ALLMÄN INFORMATION

Alla belopp redovisas i miljontal svenska kronor och avser koncernen om inget annat anges. Belopp inom parentes avser motsvarande period föregående år.

OMSÄTTNING OCH RESULTAT

Nettoomsättningen uppgick till 538 MSEK (564). Rörelseresultatet uppgick till 57 MSEK (71), vilket motsvarar en rörelsemarginal på 10,5 procent (12,5). Resultat före skatt var 52 MSEK (67).

AKTIEDATA OCH NYCKELTAL

Resultat per aktie uppgick till 1:43 SEK (1:87). Eget kapital per aktie var 30:36 SEK (26:74). Genomsnittligt antal utestående aktier uppgick under året till 27 894 536. Soliditeten var 39 procent (35) vid årets slut. Medelantalet anställda uppgick till 1 101 (1 063).

VIKTIGA HÄNDELSER UNDER PERIODEN

Konsekvenserna av covid-19-pandemin har hittills varit begränsade för koncernen. Till följd av myndighetsbeslut var vår enhet i Kina stängd under en vecka i samband med den kinesiska nyårsledigheten men verksamheten är sedan den 11 februari åter i drift. Leveranser till fordonsindustrin utgör för närvarande ungefär 11 procent av koncernens årsomsättning. Efter att flera fordons-tillverkare stängt ner sin produktion genomförde vi anpassningar i delar av vår verksamhet. I enlighet med regelverk avseende korttidsarbete, har produktionstakten tills vidare dragits ned i berörda enheter inom affärsenheten Industrial Products. Åtgärderna berörde inledningsvis ungefär 160 personer och ska ses som temporära insatser för att minimera antalet uppsägningar.

HÄNDELSER EFTER PERIODENS SLUT

I början av april beslutade styrelsen att dra tillbaka tidigare kommunicerat förslag till årsstämman 2020 om en utdelning på 2:00 SEK per aktie för räkenskapsåret 2019. XANO har en stark finansiell ställning och beslutet innebär ingen förändring av gällende policy om en årlig utdelning motsvarande minst 30 procent av resultat efter skatt. Styrelsen vill dock, med anledning av den rådande osäkerheten kopplad till effekterna av covid-19-pandemin, säkerställa en så stor finansiell handlingsfrihet som möjligt.

Det utdragna förloppet av covid-19-pandemin påverkar våra verksamheter i varierande grad. För koncernen är det så här långt framför allt leveranser till fordonsindustrin som berörs i hög omfattning. Där väntar nu en successiv uppstart. Fortsatta restriktioner kan komma att begränsa våra möjligheter att genomföra installationer av automationsutrustning. Här arbetar vi vidare med förebyggande åtgärder och alternativa lösningar. Se vidare under rubriken Risker och osäkerhetsfaktorer.

INVESTERINGAR

Nettoinvesteringar i anläggningstillgångar uppgick till 27 MSEK (27), varav 1 MSEK avsåg immateriella tillgångar, 3 MSEK fastigheter, 21 MSEK maskiner och inventarier samt 2 MSEK nyttjanderättstillgångar.

KASSAFLÖDE OCH LIKVIDITET

Kassaflöde från den löpande verksamheten uppgick under perioden till 24 MSEK (75). Det svagare kassaflödet i förhållande till jämförelseperioden är en följd av årets ökning av rörelsekapital, främst avseende avtalstillgångar i den projektrelaterade verksamheten.

Likvida medel inklusive beviljade men ej utnyttjade krediter uppgick på balansdagen till 490 MSEK (339).

RISKER OCH OSÄKERHETSFAKTORER

Koncernens väsentliga risk- och osäkerhetsfaktorer inkluderar affärsmässiga risker förknippade med kunder och leverantörer samt andra omvärldsfaktorer som t ex prisrisker för insatsvaror. Till detta kommer finansiella risker till följd av förändringar i valutakurser och räntenivåer.

Koncernens verksamhet spänner över många branscher och kundsegment, vilket generellt innebär en god riskspridning. Vår beredskap för omställning med kort varsel är också hög. Den pågående covid-19-pandemin är en risk- och osäkerhetsfaktor som kan medföra betydande konsekvenser för koncernens verksamhet. Medarbetarnas hälsa och säkerhet är vår högsta prioritet och vi efterlever de riktlinjer och rekommendationer som utfärdas av myndigheter i de länder vi verkar. Detta i sig kan innebära begränsningar i våra möjligheter att upprätthålla servicen till våra kunder. Samtidigt kan omfattningen av våra kunders behov av produkter och tjänster minska väsentligt. Vidare finns risker bland annat förknippade med materialförsörjning och inköp av tjänster.

Osäkerheten kring omvärldsutvecklingen den närmaste tiden är betydande och att fullt ut bedöma de finansiella effekterna av pandemin är inte möjligt.

En redogörelse för koncernens övriga väsentliga finansiella och affärsmässiga risker återfinns på sidorna 77–78 i årsredovisningen för 2019.

FÖRSLAG TILL UTDELNING HAR DRAGITS TILLBAKA

Styrelsen föreslog ursprungligen årsstämman en utdelning om 2:00 SEK (2:00) per aktie, totalt 55,8 MSEK (55,8). Till följd av den osäkerhet som uppkommit i samband med utbredningen av covid-19-pandemin beslutade styrelsen i början av april att dra tillbaka detta förslag.

ÅRSSTÄMMA 2020

Årsstämman 2020 var planerad att avhållas den 7 maj. Som tidigare kommunicerats, har styrelsen valt att senarelägga densamma. Nytt datum för årsstämman blir den 25 juni 2020. Stämman äger rum i Jönköping. Tid, lokal och andra förutsättningar meddelas i kallelsen, som sker på sedvanligt sätt senast fyra veckor före stämmodagen.

NÄSTA RAPPORTDATUM

Delårsrapport för perioden 1 januari till 30 juni 2020 avlämnas fredagen den 10 juli 2020.

Jönköping den 7 maj 2020

Styrelsen

Denna rapport har ej varit föremål för granskning av bolagets revisor.

RAPPORT ÖVER TOTALRESULTAT, KONCERNEN		2020	2019	19/20	2019
(SAMMANDRAG, MSEK)	Not	3 mån jan-mar	3 mån jan-mar	12 mån apr-mar	12 mån jan-dec
Nettoomsättning	2	538	564	2 102	2 128
Kostnad för sålda varor		-421	-432	-1 647	-1 658
Bruttoresultat		117	132	455	470
Försäljningskostnader		-41	-40	-159	-158
Administrationskostnader		-22	-21	-86	-85
Övriga rörelseintäkter		8	3	19	14
Övriga rörelsekostnader		-5	-3	-14	-12
Resultat från andelar i intresseföretag		0	0	0	0
Rörelseresultat		57	71	215	229
Finansiella intäkter		4	3	10	9
Finansiella kostnader		-9	-7	-29	-27
Resultat före skatt	2	52	67	196	211
Skatt	3	-12	-15	-45	-48
Periodens resultat	7	40	52	151	163
<i>– varav hänförligt till moderbolagets aktieägare</i>		<i>40</i>	<i>52</i>	<i>151</i>	<i>163</i>
ÖVRIGT TOTALRESULTAT					
<i>Poster som kan komma att omklassificeras till periodens resultat</i>					
Förändring av säkringsreserv inklusive skatt	4	0	-1	2	1
Omräkningsdifferenser	4	7	9	4	6
Övrigt totalresultat		7	8	6	7
Totalresultat för perioden		47	60	157	170
<i>– varav hänförligt till moderbolagets aktieägare</i>		<i>47</i>	<i>60</i>	<i>157</i>	<i>170</i>
Resultat per aktie, SEK	5	1:43	1:87	5:41	5:85
Resultat per aktie efter utspädning, SEK	5	1:39	1:82	5:27	5:70

RAPPORT ÖVER FINANSIELL STÄLLNING, KONCERNEN		2020	2019	2019
(SAMMANDRAG, MSEK)	Not	31 mar	31 mar	31 dec
TILLGÅNGAR				
Goodwill		575	576	577
Övriga immateriella anläggningstillgångar		44	40	44
Materiella anläggningstillgångar ¹⁾		522	464	503
Nyttjanderättstillgångar ¹⁾		129	150	136
Övriga anläggningstillgångar		3	2	2
Summa anläggningstillgångar		1 273	1 232	1 262
Varulager		326	299	318
Kortfristiga fordringar		484	532	419
Likvida medel		84	74	82
Summa omsättningstillgångar		894	905	819
SUMMA TILLGÅNGAR		2 167	2 137	2 081
EGET KAPITAL OCH SKULDER				
Eget kapital		847	746	800
Långfristiga skulder		705	656	690
Kortfristiga skulder	6	615	735	591
SUMMA EGET KAPITAL OCH SKULDER		2 167	2 137	2 081

¹⁾ I nyttjanderättstillgångar ingår nyttjanderätter i finansiella och operationella leasingavtal. Jämförelseperioderna har justerats avseende nyttjanderätter i finansiella leasingavtal, vilka i 2019 år delårsrapporter redovisats som materiella anläggningstillgångar.

RAPPORT ÖVER FÖRÄNDRINGAR I EGET KAPITAL, KONCERNEN (SAMMANDRAG, MSEK)	2020 31 mar	2019 31 mar	2019 31 dec
Vid årets början	800	686	686
Periodens resultat	40	52	163
Övrigt totalresultat	7	8	7
Totalresultat för perioden	47	60	170
Lämnad utdelning, kontant	–	–	-56
Totala transaktioner med aktieägare	–	–	-56
Vid periodens slut	847	746	800
– varav hänförligt till moderbolagets aktieägare	847	746	800

RAPPORT ÖVER KASSAFLÖDEN, KONCERNEN (SAMMANDRAG, MSEK)	Not	2020 3 mån jan-mar	2019 3 mån jan-mar	19/20 12 mån apr-mar	2019 12 mån jan-dec
Rörelseresultat		57	71	215	229
Betald/erhållen ränta och inkomstskatt samt justeringar för poster som inte ingår i kassaflödet		4	-9	14	1
Förändring av rörelsekapital		-37	13	27	77
Kassaflöde från den löpande verksamheten		24	75	256	307
Investeringar					
Förvärv av dotterbolag	7	–	–	-8	-8
Övriga		-24	-23	-101	-100
Kassaflöde efter investeringar		0	52	147	199
Utbetald utdelning		–	–	-56	-56
Kassaflöde från övriga finansieringsverksamheten		-2	-51	-83	-132
Periodens kassaflöde		-2	1	8	11
Likvida medel vid periodens början		82	70	74	70
Kursdifferens i likvida medel		4	3	2	1
Likvida medel vid periodens slut		84	74	84	82

NOTER, KONCERNEN

■ NOT 1 REDOVISNINGSPRINCIPER

Denna delårsrapport är upprättad i enlighet med IAS 34 Delårsrapportering samt tillämpliga regler i årsredovisningslagen. Koncernen och moderbolaget använder sig av samma redovisningsprinciper såsom de har beskrivits i årsredovisningen för 2019 med undantag av nya eller omarbetade standarder, tolkningar och förbättringar som ska tillämpas från och med 1 januari 2020. De kritiska bedömningarna och källorna till uppskattningar vid upprättande av denna delårsrapport är desamma som i den senaste årsredovisningen.

■ NOT 2 NETTOOMSÄTTNING OCH RESULTAT FÖRE SKATT

Nettoomsättning avser intäkter från avtal med kunder. Upplysningar om segment lämnas utifrån ledningens perspektiv, vilket innebär att rapporteringen stämmer överens med hur den presenteras internt. Koncernen rapporterar segmenten Industrial Products, Industrial Solutions och Precision Technology. Verksamheten inom respektive segment beskrivs på sidan 13. Segmenten redovisas enligt samma redovisningsprinciper som koncernen. Marknadsmässiga villkor tillämpas vid transaktioner mellan segmenten.

NETTOOMSÄTTNING OCH UPPDELNING AV INTÄKTER PER SEGMENT (MSEK)	2020 3 mån jan-mar	2019 3 mån jan-mar	2019 12 mån jan-dec
INDUSTRIAL PRODUCTS	149	162	610
Fördelad på geografisk marknad ¹⁾			
Sverige	45	48	182
Övriga Norden	34	40	135
Övriga Europa	69	72	286
Övriga världen	1	2	7
Fördelad på produkttyp			
Egna produkter	46	47	164
Kundspecifik tillverkning	103	115	446
Fördelad på tidpunkt för intäktsredovisning			
Försäljning av vara eller tjänst (vid en tidpunkt)	149	162	610
INDUSTRIAL SOLUTIONS	307	322	1 214
Fördelad på geografisk marknad ¹⁾			
Sverige	85	108	389
Övriga Norden	24	7	71
Övriga Europa	152	167	506
Övriga världen	46	40	248
Fördelad på produkttyp			
Egna produkter	180	202	740
Kundspecifik tillverkning	127	120	474
Fördelad på tidpunkt för intäktsredovisning			
Försäljning av vara eller tjänst (vid en tidpunkt)	155	144	584
Försäljning av tjänst (över tid)	2	1	13
Projekt (över tid)	150	177	617
PRECISION TECHNOLOGY	83	82	310
Fördelad på geografisk marknad ¹⁾			
Sverige	68	68	254
Övriga Norden	2	2	5
Övriga Europa	5	4	22
Övriga världen	8	8	29
Fördelad på produkttyp			
Egna produkter	1	1	3
Kundspecifik tillverkning	82	81	307
Fördelad på tidpunkt för intäktsredovisning			
Försäljning av vara eller tjänst (vid en tidpunkt)	83	82	310
KONCERNEN TOTALT	538	564	2 128
Fördelad på geografisk marknad ¹⁾			
Sverige	197	222	819
Övriga Norden	60	49	211
Övriga Europa	226	243	814
Övriga världen	55	50	284
Fördelad på produkttyp			
Egna produkter	227	250	907
Kundspecifik tillverkning	311	314	1 221
Fördelad på tidpunkt för intäktsredovisning			
Försäljning av vara eller tjänst (vid en tidpunkt)	386	386	1 498
Försäljning av tjänst (över tid)	2	1	13
Projekt (över tid)	150	177	617

¹⁾ Intäkter per geografisk marknad avser intäkter fördelade på geografiska områden efter var kunderna är lokaliserade.

NETTOOMSÄTTNING PER SEGMENT (MSEK)	2020 3 mån jan-mar	2019 3 mån jan-mar	19/20 12 mån apr-mar	2019 12 mån jan-dec
Industrial Products	149	162	597	610
Industrial Solutions	307	322	1 199	1 214
Precision Technology	83	82	311	310
Eliminering	-1	-2	-5	-6
Koncernen totalt	538	564	2 102	2 128

RESULTAT FÖRE SKATT PER SEGMENT ¹⁾ (MSEK)	2020 3 mån jan-mar	2019 3 mån jan-mar	19/20 12 mån apr-mar	2019 12 mån jan-dec
Industrial Products	14	21	62	69
Industrial Solutions	33	38	118	123
Precision Technology	12	15	44	47
Ofördelade poster	-7	-7	-28	-28
Koncernen totalt	52	67	196	211

¹⁾ Resultatmättet avser resultat före utfördelning av koncerngemensamma kostnader och skatt i enlighet med intern rapportering. I ofördelade poster ingår främst kostnader för moderbolaget.

■ NOT 3 SKATT

Skatt uppgår till 23 procent (22) för delårsperioden.

■ NOT 4 ÖVRIGT TOTALRESULTAT

Förändring av säkringsreserv inklusive skatt avser effektiv del av värdeförändring i derivatinstrument använda för säkringsredovisning. Omräkningsdifferenser avser effekter av valutakursförändringar vid omräkning av nettoinvesteringar i utländska dotterbolag till SEK. Beloppet redovisas netto efter avräkning för säkringskontrakt.

■ NOT 5 RESULTAT PER AKTIE

RESULTAT PER AKTIE FÖRE UTSPÄDNING	2020 3 mån jan-mar	2019 3 mån jan-mar	19/20 12 mån apr-mar	2019 12 mån jan-dec
Periodens resultat, MSEK	39,8	52,2	150,7	163,1
Genomsnittligt antal aktier, tusental	27 895	27 895	27 895	27 895
Resultat per aktie före utspädning, SEK	1:43	1:87	5:41	5:85

RESULTAT PER AKTIE EFTER UTSPÄDNING	2020 3 mån jan-mar	2019 3 mån jan-mar	19/20 12 mån apr-mar	2019 12 mån jan-dec
Periodens resultat, MSEK	39,8	52,2	150,7	163,1
Räntekostnader på konvertibla skuldförbindelser, MSEK ¹⁾	0,6	0,6	2,3	2,3
Emissionskostnader för konvertibla skuldförbindelser, MSEK	0,0	0,0	0,0	0,0
Justerat resultat, MSEK	40,4	52,8	153,0	165,4
Genomsnittligt antal utestående aktier, tusental	27 895	27 895	27 895	27 895
Justering för antagen konvertering av konvertibla skuldförbindelser, tusental	1 140	1 140	1 140	1 140
Genomsnittligt antal aktier efter utspädning, tusental	29 035	29 035	29 035	29 035
Resultat per aktie efter utspädning, SEK	1:39	1:82	5:27	5:70

¹⁾ Består av löpande ränta avseende konvertibellån justerad till marknadsränta.

Totalt antal aktier uppgår till 28 186 980, varav 292 444 fanns i eget förvar per balansdagen.

I juni 2019 genomfördes en aktiesplit med villkoret 2:1. Efter uppdelningen uppgår totalt antal aktier till 28 186 980, fördelat på 7 288 800 av aktieslag A och 20 898 180 av aktieslag B. Med avdrag för bolagets innehav av egna aktier, 292 444 av aktieslag B, uppgår antalet utestående aktier till 27 894 536. Genomsnittligt antal utestående aktier uppgick under året till 27 894 536. Genomsnittligt antal aktier i eget förvar uppgick under året till 292 444. A-aktie medför tio röster och B-aktie en röst. Per balansdagen uppgick antalet röster, efter avdrag för bolagets eget innehav, till 93 493 736. Jämförelsetalen har omräknats med anledning av aktiespliten.

Den 1 juli 2016 emitterades konvertibler om nominellt 62 130 000 SEK, motsvarande 1 140 000 B-aktier vid full konvertering, till anställda inom XANO-koncernen. Konvertiblerna löper med ränta motsvarande STIBOR 3M plus 2,20 procent och förfaller till betalning den 30 juni 2020. Konverteringskursen var ursprungligen 218 SEK. Till följd av genomförda aktiesplitar 2017 och 2019 har konverteringskursen omräknats i enlighet med § 8 B i villkoren. Omräknad konverteringskurs uppgår till 54:50 SEK. Varje konvertibel kan under perioden 1 juni till 12 juni 2020 konverteras till en aktie av serie B i XANO Industri AB. Om samtliga konvertibler konverteras till aktier blir utspädningen ca 4 procent av aktiekapitalet och 1,2 procent av röstetalet baserat på balansdagens totala antal aktier.

■ NOT 6 KORTFRISTIGA SKULDER

I kortfristiga skulder ingår räntederivat värderade till verkligt värde med 13 MSEK (15) för delårsperioden och 13 MSEK för helåret 2019. Derivatet används för säkringsändamål och tillhör värderingsnivå 2 enligt IFRS 13. Verkligt värde-värderingen baseras bland annat på terminsräntor framtagna från observerbara yieldkurvor.

■ NOT 7 RÖRELSEFÖRVÄRV

AB Kuggteknik ingår i koncernresultatet från den 1 juli 2019. Om den förvärvade enheten hade ingått i koncernen under hela 2019 skulle omsättningen ha uppgått till ca 2 142 MSEK och periodens resultat oförändrat till 163 MSEK för helåret 2019.

AKTIEDATA, KONCERNEN	2020 3 mån jan-mar	2019 3 mån jan-mar	19/20 12 mån apr-mar	2019 12 mån jan-dec
Genomsnittligt antal utestående aktier, tusental	27 895	27 895	27 895	27 895
Genomsnittligt antal utestående aktier efter utspädning, tusental	29 035	29 035	29 035	29 035
Resultat per aktie, SEK	1:43	1:87	5:41	5:85
Resultat per aktie efter utspädning, SEK	1:39	1:82	5:27	5:70
Kassaflöde från den löpande verksamheten per aktie, SEK	0:87	2:71	9:18	11:02
Totalt antal aktier på balansdagen, tusental	28 187	28 187	28 187	28 187
Antal aktier i eget förvar på balansdagen, tusental	292	292	292	292
Antal utestående aktier på balansdagen, tusental	27 895	27 895	27 895	27 895
Eget kapital per aktie på balansdagen, SEK	30:36	26:74	30:36	28:68
Börskurs på balansdagen, SEK	82:00	103:00	82:00	113:00

Jämförelsetalen har omräknats med anledning av aktiesplit 2:1 genomförd i juni 2019. Se vidare not 5 på sidan 9.

NYCKELTAL, KONCERNEN	2020 3 mån jan-mar	2019 3 mån jan-mar	19/20 12 mån apr-mar	2019 12 mån jan-dec
Rörelsemarginal, %	10,5	12,5	10,2	10,8
Vinstmarginal, %	9,6	11,9	9,3	9,9
Räntebärande skulder, MSEK	757	831	757	762
Uppskjuten skatteskuld, MSEK	96	91	96	96
Beviljade men ej utnyttjade krediter, MSEK	406	265	406	428
Avkastning på eget kapital p a, %	19,3	29,2	19,3	21,8
Avkastning på sysselsatt kapital p a, %	15,4	19,4	14,3	15,4
Avkastning på totalt kapital p a, %	11,5	14,3	10,6	11,4
Genomsnittligt eget kapital, MSEK	823	716	782	750
Genomsnittligt sysselsatt kapital, MSEK	1 583	1 524	1 576	1 549
Genomsnittligt totalt kapital, MSEK	2 124	2 065	2 119	2 084
Räntetäckningsgrad, ggr	6,7	10,7	7,7	8,8
Soliditet, %	39	35	39	38
Andel riskbärande kapital, %	44	39	44	43
Avskrivningar, MSEK	21	20	85	84
Nettoinvesteringar i anläggningstillgångar, MSEK	27	27	123	123
Anställda, medelantal	1 101	1 063	1 094	1 085

KVARTALSÖVERSIKT, KONCERNEN	2020 Q1	2019 Q1	2019 Q4	2018 Q4	2019 Q3	2018 Q3	2019 Q2	2018 Q2
Nettoomsättning, MSEK	538	564	520	549	463	450	581	541
Bruttoresultat, MSEK	117	132	109	128	90	96	139	120
Rörelseresultat, MSEK	57	71	45	63	39	51	74	61
Resultat före skatt, MSEK	52	67	39	57	36	47	69	59
Periodens resultat, MSEK	40	52	30	45	27	36	54	47
Periodens totalresultat, MSEK	47	60	27	43	29	32	54	50
Rörelsemarginal, %	10,5	12,5	8,7	11,6	8,5	11,2	12,8	11,3
Vinstmarginal, %	9,6	11,9	7,6	10,5	7,8	10,3	11,9	10,9
Soliditet, %	39	35	38	34	37	32	35	31
Resultat per aktie, SEK ¹⁾	1:43	1:87	1:10	1:61	0:95	1:30	1:93	1:67
Kassaflöde från den löpande verksamheten per aktie, SEK ¹⁾	0:87	2:71	1:89	2:12	4:60	1:47	1:82	1:21

¹⁾ Jämförelsetalen har omräknats med anledning av aktiesplit 2:1 genomförd i juni 2019.

För definitioner, se sidan 11.

DEFINITIONER

ANDEL RISKBÄRANDE KAPITAL

Eget kapital med tillägg för avsättningar för skatter i förhållande till totalt kapital.

AVKASTNING PÅ EGET KAPITAL

Periodens resultat i förhållande till genomsnittligt eget kapital.

AVKASTNING PÅ SYSSELSATT KAPITAL

Resultat före skatt med tillägg för finansiella kostnader i förhållande till genomsnittligt sysselsatt kapital.

AVKASTNING PÅ TOTALT KAPITAL

Resultat före skatt med tillägg för finansiella kostnader i förhållande till genomsnittligt totalt kapital.

EGET KAPITAL PER AKTIE

Eget kapital i förhållande till antalet utestående aktier på balansdagen.

KASSAFLÖDE FRÅN DEN LÖPANDE VERKSAMHETEN PER AKTIE

Kassaflöde från den löpande verksamheten i förhållande till genomsnittligt antal utestående aktier.

MEDELANTAL ANSTÄLLDA

Genomsnittligt antal anställda under perioden baserat på arbetad tid.

NETTOINVESTERINGAR

Utgående balans minus ingående balans plus periodens avskrivningar, nedskrivningar och omräkningsdifferenser avseende anläggningstillgångar.

OMSÄTTNINGSTILLVÄXT

Nettoomsättning i perioden i förhållande till nettoomsättning i en jämförelseperiod.

ORGANISK TILLVÄXT

Omsättningstillväxt som genereras av egen kraft och i befintlig struktur. Beloppet har ej korrigerats för valutakursförändringar.

RESULTAT PER AKTIE

Periodens resultat i förhållande till genomsnittligt antal utestående aktier.

RESULTAT PER AKTIE EFTER UTSPÄDNING

Periodens resultat med tillägg för kostnader hänförliga till konvertibellån i förhållande till genomsnittligt antal utestående aktier med tillägg för genomsnittligt antal aktier som tillkommer vid konvertering av utestående konvertibler.

RÄNTETÄCKNINGSGRAD

Resultat före skatt med tillägg för finansiella kostnader i förhållande till finansiella kostnader.

RÖRELSEMARGINAL

Rörelseresultat i förhållande till nettoomsättning.

SOLIDITET

Eget kapital i förhållande till totalt kapital.

SYSSELSATT KAPITAL

Balansomslutning med avdrag för icke räntebärande skulder.

TOTALT KAPITAL

Summa eget kapital och skulder (balansomslutning).

VINSTMARGINAL

Resultat före skatt i förhållande till nettoomsättning.

NYCKELTAL

I denna rapport intagna nyckeltal följer främst av upplysningskrav enligt IFRS. Övriga mått, såsom alternativa nyckeltal, beskriver bl a resultatutveckling, finansiell styrka och hur koncernen förräntat sitt kapital.

Presenterade nyckeltal beaktar verksamhetens art och bedöms ge relevant information till aktieägare och övriga intressenter för att kunna bedöma koncernens möjligheter att genomföra strategiska investeringar, leva upp till finansiella åtaganden och ge avkastning till aktieägarna samtidigt som jämförbarhet med andra företag uppnås. Marginalmåten presenteras också internt för respektive segment.

För avstämning av nyckeltal hänvisas till sidan 80 i årsredovisningen för 2019.

RESULTATRÄKNINGAR, MODERBOLAGET		2020	2019	2019
(SAMMANDRAG, MSEK)		3 mån	3 mån	12 mån
	Not	jan-mar	jan-mar	jan-dec
Nettoomsättning	1	5,0	4,5	22,5
Försäljnings- och administrationskostnader		-6,5	-6,7	-27,1
Rörelseresultat		-1,5	-2,2	-4,6
Resultat från andelar i koncernföretag		–	–	128,3
Övriga finansiella poster		-1,4	-2,5	-4,3
Resultat efter finansiella poster		-2,9	-4,7	119,4
Bokslutsdispositioner		–	–	-13,0
Skatt	2	0,6	1,0	-18,4
Periodens resultat		-2,3	-3,7	88,0
<i>Rapport över totalresultat</i>				
Periodens resultat		-2,3	-3,7	88,0
Övrigt totalresultat		–	–	–
Totalresultat för perioden		-2,3	-3,7	88,0

BALANSRÄKNINGAR, MODERBOLAGET		2020	2019	2019
(SAMMANDRAG, MSEK)		31 mar	31 mar	31 dec
TILLGÅNGAR				
Anläggningstillgångar		225,5	228,7	235,6
Omsättningstillgångar		647,4	695,1	620,9
EGET KAPITAL OCH SKULDER				
Eget kapital		234,7	201,1	237,0
Obeskattade reserver		107,0	94,0	107,0
Långfristiga skulder		120,0	168,9	120,0
Kortfristiga skulder		411,2	459,8	392,5
BALANSOMSLUTNING		872,9	923,8	856,5

RAPPORT ÖVER FÖRÄNDRINGAR I EGET KAPITAL, MODERBOLAGET		2020	2019	2019
(SAMMANDRAG, MSEK)		31 mar	31 mar	31 dec
Vid årets början		237,0	204,8	204,8
Periodens totalresultat		-2,3	-3,7	88,0
Avyttring av egna aktier		–	–	–
Lämnad utdelning, kontant		–	–	-55,8
Vid periodens slut		234,7	201,1	237,0

KASSAFLÖDESANALYS, MODERBOLAGET		2020	2019	2019
(SAMMANDRAG, MSEK)		3 mån	3 mån	12 mån
		jan-mar	jan-mar	jan-dec
Rörelseresultat		-1,5	-2,2	-4,6
Betald/erhållen ränta och inkomstskatt samt justeringar för poster som inte ingår i kassaflödet		-5,2	-8,0	102,9
Förändring av rörelsekapital		3,3	52,7	117,2
Kassaflöde från den löpande verksamheten		-3,4	42,5	215,5
Investeringar		–	–	-0,0
Kassaflöde efter investeringar		-3,4	42,5	215,5
Finansiering		1,2	-41,0	-214,4
Periodens kassaflöde		-2,2	1,5	1,1
Likvida medel vid årets början		6,3	5,2	5,2
Kursdifferens i likvida medel		0,0	0,1	0,0
Likvida medel vid periodens slut		4,1	6,8	6,3

■ NOT 1

Nettoomsättning avser intäkter från avtal med kunder. Av moderbolagets nettoomsättning utgör 100 procent (100) fakturering mot dotterbolag.


■ NOT 2

Skatt uppgår till 21 procent (21) för delårsperioden.

DETTA ÄR XANO

XANO-koncernen utgörs av teknikföretag som erbjuder tillverknings- och utvecklingstjänster för industriprodukter och automationsutrustning. Koncernen finns representerad i Norden, Estland, Nederländerna, Polen, Kina och USA. Verksamheten är uppdelad i affärsenheterna Industrial Products, Industrial Solutions och Precision Technology.

INDUSTRIAL PRODUCTS



Verksamheten inom Industrial Products omfattar utveckling, tillverkning och försäljning av komponenter och system i plast framställda genom rotationsgjutning, formsprutning och formblåsning. Företagen levererar såväl kundspecifika som egenutvecklade produkter.

		2020 Q1	2019 Q1	2019 Q1–Q4
Nettoomsättning	MSEK	149	162	610
Rörelseresultat	MSEK	16	22	75
Rörelsemarginal	%	11,0	13,3	12,4

Företag

Ackurat

Sverige
Finland
Polen

Blowtech

Sverige
Norge

Cipax

Sverige
Estland
Norge
Finland

INDUSTRIAL SOLUTIONS



Företagen inom Industrial Solutions tillhandahåller egenutvecklade automationslösningar såsom förpackningsmaskiner, ackumulatorer och transportörsystem till förpackningsindustrin. Dessutom genomförs kontraktssupplett avseende avancerade industriprodukter i små och medelstora serier.

		2020 Q1	2019 Q1	2019 Q1–Q4
Nettoomsättning	MSEK	307	322	1 214
Rörelseresultat	MSEK	34	39	129
Rörelsemarginal	%	10,9	12,2	10,6

Företag

Canline

Nederländerna
USA

Fredriksons

Sverige
Kina

Jorgensen

Danmark


NPB

Sverige

Polyketting

Nederländerna

PRECISION TECHNOLOGY



Precision Technology omfattar företag med komponent- och systemtillverkning genom avancerad skärning bearbetning av metall och plast för framställning av detaljer med mycket höga krav på kvalitet och precision.

		2020 Q1	2019 Q1	2019 Q1–Q4
Nettoomsättning	MSEK	83	82	310
Rörelseresultat	MSEK	13	16	50
Rörelsemarginal	%	15,4	19,9	16,2

Kuggteknik ingår från den 1 juli 2019.

Företag

Kuggteknik

Sverige

KMV

Sverige

LK Precision

Sverige

Mikroverktyg

Sverige

Resinit

Sverige

Moderbolaget, XANO Industri AB (publ) med organisationsnummer 556076-2055, är ett publikt aktiebolag med säte i Jönköping, Sverige.

Kontaktperson: Lennart Persson, VD och koncernchef, telefon 036 31 22 33.

Informationen är sådan som XANO Industri AB (publ) är skyldigt att offentliggöra enligt EU:s marknadsmissbruksförordning. Informationen lämnades, genom ovanstående kontaktpersons försorg, för offentliggörande den 7 maj 2020 kl. 15:30 CET.

